



v 1	Z	1	2	3	4	5	85
	L						90
	E						95



# Option-Tastenbelegung Definieren



VSK	EMO01	1					
	Zart	Vorg	Mark.				
	Lösch	LöPos	Split				
Ä	Besch	BM	Pos				





v 1	Z	1	2	3	4	5	85
	L						90
	E						95
							100
							105
							110
							115
							120
							125
							130

VSK	▼	EMO01	▼	1
		Zart	Vorg	M
		Lösch	LöPos	
Ä		Besch	BM	

Anzeige ▶

Einstellungen ▶

Parameter ▶

Tastenbelegung ▶

Speicherung ▶

Info ▶





v 1	Z	1	2	3	4	5	85
	L						90
	E						95
							100
							105
							110
							115
							120
							125
							130

VSK ▼ EMO01 ▼ 1

- Definieren
- Zurücksetzen
- Initialisieren
- Löschen

- Anzeige ▶
- Einstellungen ▶
- Parameter ▶
- Tastenbelegung ▶**
- Speicherung ▶
- Info ▶



Z	1	2	3	4	5	85
L						90
E						95

100

105

110

115

120

125

130

135

140

Tastenbelegung: betätigen Sie die gewünschte Taste ! ...

**Drücken Sie die Taste, der Sie eine Programm-Funktion zuordnen möchten.**

	Lösch	LöPos	Split				
Ä	Besch	BM	Pos				





Z	1	2	3	4	5	85
L						90
E						95

100

105

110

115

120

125

130

135

140

Tastenbelegung: betätigen Sie die gewünschte Taste ! ...





Tastenbelegung definieren



Tasten-Code:

für Taste:

F

F

M

**Code für  
Programm-  
Funktion.**

2001...  
Zeitart-Nummer 1

OK

135

140

123	1	2	3	4	5	6	7	8	9	0	ß	'	↩
↵	q	w	e	r	t	z	u	i	o	p	ü	+	
↓	a	s	d	f	g	h	j	k	l	ö	ä		
↑	y	x	c	v	b	n	m	,	.	-		↩	
Strg	Sym	^	#							↓	↑	↩	→





Tastenbelegung definieren



Tasten-Code:

2001

für Taste:

0 / chr(81)

FN-Taste:

0 ohne

Funktionen:

0 ohne

1 Shift

2 Strg

3 Shift Strg

4 Alt

5 Alt Shift

6 Alt Strg

7 Alt Strg Shift

8 MHW + Taste

**Zeichen-Taste  
mit  
Sondertasten  
kombiniert.**

123 1 2 3 4

← → q w e r t z u i o p ü +

↓ a s d f g h j k l ö ä

↑ y x c v b n m , . - ←

Strg Sym ^ # ↓ ↑ ← →





Tastenbelegung definieren



Tasten-Code:

für Taste:

FN-Taste:

Funktionen:


Menü-Punkte:

Abbruch

OK

135

140



Datei Ablauf Bearb Eing Anz Opt







Tastenbelegung definieren



Tasten-Code:

2001

für Taste:

0 / chr(81)

FN-Taste:

0 ohne

Funktionen:

1 xxx Leistungsgrade

Menü-Punkte:

- xxx Funktionen

0 xxx Direktanwahl

Abbruch

1 xxx Leistungsgrade

13 xx BM/AA

14 xx BM/MW

2 xxx Zart-Seitewert

29 xx Zart-Seite

5 xxx Vorg-Seitewert

39 xx Vorg-Seite

9 xxx Menüpunkte

**Übersicht der Programm-Funktionen.**

2001...  
Zeitart-  
Nummer 1

v b n m , . - ←  
↓ ↑ ← →

b Eing Anz Opt





## Tastenbelegung definieren



Tasten-Code: 2001

für Taste: Q / chr(81)

FN-Taste: 0 ohne

Funktionen: 1 xxx Leistungsgrade


Menü-Punkte: - xDatei

Abbruch

OK

135

140



Datei Ablauf Bearb Eing Anz Opt





Tastenbelegung definieren



Tasten-Code:

2001

für Taste:

Q / chr(81)

FN-Taste:

0 ohne

Funktionen:

1 xxx Leistungsgrade

Menü-Punkte:

- xDatei

Abbruch

- xDatei

9110 Neu (12356789)

9121 Öffnen

9079 Kopieren (1234)

9122 Speichern

9148 Speichern unter...

9131 Programm

Exportieren

72 Excel/Text

02 Zwischenspeicher

123 1 2 3 4

← → q w e r

□ a c d

**Übersicht der Codes für Menü-Funktionen.**

Eing Anz Opt





Tastenbelegung definieren



Tasten-Code:

für Taste:

FN-Taste:

Funktionen:

Menü-Punkte:

Abbruch

OK



135

140

123 1 2 3 4 5 6 7 8 9 0 ß ' ←

↵ q w e r t z u i o p ü +

↓ a s d f g h j k l ö ä

↑ y x c v b n m , . - ↵

Strg Sym ^ # ↓ ↑ ← →

Datei Ablauf Bearb Eing Anz Opt





Z	1	2	3	4	5	85
L						90
E						95

						100
--	--	--	--	--	--	-----

						105
--	--	--	--	--	--	-----

						110
--	--	--	--	--	--	-----

						115
--	--	--	--	--	--	-----

						120
--	--	--	--	--	--	-----

						125
--	--	--	--	--	--	-----

						130
--	--	--	--	--	--	-----

						135
--	--	--	--	--	--	-----

						140
--	--	--	--	--	--	-----

Tastenbelegung: betätigen Sie die gewünschte Taste ! ...

123	1	2	3	4	5	6	7	8	9	0	ß	'	←
↵	q	w	e	r	t	z	u	i	o	p	ü	+	
↓	a	s	d	f	g	h	j	k	l	ö	ä		
↑	y	x	c	v	b	n	m	,	.	-	←	↵	
Strg	Sym	^	#						↓	↑	←	→	



Tastenbelegung definieren



Tasten-Code:

für Taste:

FN-Taste:

Funktionen:


Menü-Punkte:

Abbruch

OK

135

140




Datei Ablauf Bearb Eing Anz Opt





Z	1	2	3	4	5	85
L						90
E						95
						100
						105
						110
						115
						120
						125
						130
						135
						140





Z	1	2	3	4	5	85
L						90
E						95
						100
						105
						110
						115
						120
						125
						130
						135
						140

VSK



EMO01

1



Zart

Vorg

Mark.



Löschen

LöPos

Split



Besch

BM

Pos







Z	1	2	3	4	5	85
L						90
E						95
						100
						105
						110
						115
						120
						125
						130

VSK	▼	EMO01	▼	1
		Zart	Vorg	M
		Lösch	LöPos	
Ä		Besch	BM	

Anzeige ▶

Einstellungen ▶

Parameter ▶

Tastenbelegung ▶

Speicherung ▶


Info ▶





Z	1	2	3	4	5	85
---	---	---	---	---	---	----

L						90
---	--	--	--	--	--	----

  
**Option-  
Tastenbelegung-  
Zurücksetzen**

95

100

105

110

115

120

125

130

Anzeige ▶

Einstellungen ▶

Parameter ▶

**Tastenbelegung ▶**

Speicherung ▶

Info ▶

Definieren

Zurücksetzen

Initialisieren

Löschen

VSK ▼

EMO01 ▼

1





Z	1	2	3	4	5	85
L						90
E						95
						100
						105
						110
						115
						120
						125
						130
						135
						140

VSK



EMO01

1



Zart

Vorg

Mark.



Löschen

LöPos

Split



Besch

BM

Pos





Z	1	2	3	4	5	85
L						90
E						95
						100
						105
						110
						115
						120
						125
						130

VSK	▼	EMO01	▼	1
		Zart	Vorg	M
		Lösch	LöPos	
Ä		Besch	BM	

Anzeige ▶

Einstellungen ▶

Parameter ▶

Tastenbelegung ▶

Speicherung ▶

Info ▶





Z	1	2	3	4	5	85
L						90

**Option-  
Tastenbelegung-  
Initialisieren**

Anzeige ▶  
Einstellungen ▶  
Parameter ▶

**Tastenbelegung ▶**  
Speicherung ▶  
Info ▶

Definieren  
Zurücksetzen  
Initialisieren  
Löschen

VSK ▼ EMO01 ▼ 1





Z	1	2	3	4	5	85
L						90
E						95

- 100
- 05
- 10
- 15
- 20
- 25
- 30
- 35
- 140

## Tastenbelegung - Initialisieren

sind Sie sicher ?

Ja

Nein

Hier werden die Tastencodes geladen, die bei der Programm-Installation definiert waren.

VSK



Besch

BM

Pos





	Z	1	2	3	4	5	85
	L						90
	E						95
							100
							105
							110
							115
							120
							125
							130
							135
							140

VSK	EMO01	1					
	Zart	Vorg	Mark.				
	Lösch	LöPos	Split				
Ä	Besch	BM	Pos				





Z	1	2	3	4	5	85
L						90
E						95
						100
						105
						110
						115
						120
						125
						130

VSK	▼	EMO01	▼	1
		Zart	Vorg	M
		Lösch	LöPos	
Ä		Besch	BM	

Anzeige ▶

Einstellungen ▶

Parameter ▶

Tastenbelegung ▶

Speicherung ▶

Info ▶







Z	1	2	3	4	5	
						85
						90
						95
						100
						105
						110
						115
						120
						125
						130

# Option- Tastenbelegung- Löschen

Anzeige ▶

Einstellungen ▶

Parameter ▶

Tastenbelegung ▶

Speicherung ▶

Info ▶

Definieren

Zurücksetzen

Initialisieren

Löschen

VSK ▼

EMO01 ▼

1





Z	1	2	3	4	5	85
L						90
E						95

100
05
10
15
20
25
30
35
140

## Tastenbelegung - Löschen

sind Sie sicher ?

Ja

Nein

Hier werden alle definierten Tastencodes gelöscht.

Alle Tasten sind auf Tastencode 0 gesetzt.

VSK

Ä

Besch

Ditt

Pos





Nachdem Sie Ihre Auswahl getroffen haben klicken Sie auf "OK".

Programm Init 4/7

Doppelklick zum Bearbeiten

**Demo**

85

90

95

100

105

110

115

120

125

130

135

140

Zart

Vorg

Mark.

Löschen

Besch