



Menü- Funktionen Anzeige

Bauteil	Ort	Fehler	Verur	Beheb	Baugr		
H-Gru	BA-Nr	Erled.	Dokum				
Gruppe	SRück	Aussch	Übers.				
Eingab	Kopie	Einf	Lösch				
Feld	Kopie	Einf	Lösch				





Neu

Öffnen

Speichern

Speichern unter...

Programm

Exportieren

Beenden

Verur

Beheb

Baugr

Dokum



Übers.



Löschen



Löschen





Datei - Öffnen



Pfad: \IpasMobil\

Name:

demo_zug.mc8



Abbruch

OK

Bauteil	Ort	Fehler	Verur	Beheb	Baugr
---------	-----	--------	-------	-------	-------

H-Gru	BA-Nr	Ered.	Dokum				
-------	-------	-------	-------	--	--	--	--

Gruppe	SRück	Aussch	Übers.				
--------	-------	--------	--------	--	--	--	--

Eingab	Kopie	Einf	Lösch				
--------	-------	------	-------	--	--	--	--

Feld	Kopie	Einf	Lösch				
------	-------	------	-------	--	--	--	--

Datei Bearb Eing Anz Opt





Nr	W	a	b	o	Bauteil	Ort
13	B	I		I	Kunststoffklammer	Ze
14	B	I		I	Verriegelung	Kla
15	B	I		I	Seitenverkleidung - I	WC
16	A	I		I	Verriegelung Tür	Sch
17	A	I		I	Hilfskupplung	Sch
18	A	I		I	Fußbodenbelag	Sch
19	A	I		I	Displayklappe V4, V2	Gro
20	A	I		I	Schild ""Aufhebung	Tür

Bauteil	Ort	Fehler	Verur	Beheb	Baugr
H-Gru	BA-Nr	Ered.	Dokum		
Gruppe	SRück	Aussch	Übers.		
Eingab	Kopie	Einf	Lösch		
Feld	Kopie	Einf	Lösch		





Nr	W	a	b	o	Bauteil	Ort
13	B	I		I	Kunststoffklammer	Ze
14	B	I		I	Verriegelung	Kla
15	B	I		I	Seitenverkleidung - I	WC
16	A	I		I	Verriegelung Tür	Sch
17	A	I		I	Hilfskupplung	Sch
18	A	I		I	Fußbodenbelag	Sch
19	A	I		I	Displayklappe V4, V2	Gr
20	A	I		I	Schild ""Aufhebung	Tür

Bauteil	Ort	Fehler	Verur	Beheb	Baugr
H-Gru	BA-Nr	E			
Gruppe	SRück	A			
Eingab	Kopie				
Feld	Kopie				
Datei Bearb	Eing	Anz	Opt		

Seitenwahl

Summen/Mittelwerte

Häufigkeiten

Bilder

Hilfe

?

→

↑

↓

⌨

↑



Nr	W	a	b	o	Bauteil	Ort
13	B	I		I	Kunststoffklammer	Ze
14	B	I		I	Verriegelung	Kla
15	B	I		I	Seitenverkleidung - I	WC
16	A	I		I	Verriegelung Tür	Sch
17	A	I		I	Hilfskupplung	Sch
18	A	I		I	Fußbodenbelag	Sch
19	A	I		I	Displayklappe V4, V2	Gr
20	A	I		I	Schild ""Aufhebung	Tür

Bauteil	Ort	Fehler	Verur	Beheb	Baugr
H-o					
Gruppe	Brack				
Eingab	Kopie				
Feld	Kopie				
Datei Bearb	Eing	Anz	Opt		

Standard Seite

Einmal Seite

Auswahl

Namen/Mittelwerte

Häufigkeiten

Bilder

Hilfe





Nr	W	a	b	o	Bauteil
13	B	I		I	Kunsts
14	B	I		I	Verrie
15	B	I		I	Seiter
16	A	I		I	Verrie
17	A	I		I	Hilfsku
18	A	I		I	Fußbo
19	A	I		I	Displa
20	A	I		I	Schild

Seite OK X

Bauteil

Orte

FEHLER

Verursacher

Beheber

Abbruch OK

Bauteil	Ort	Fehler	Verur	Beheb	Baugr
H-Gru	BA-Nr	Ered	Dokum		
Gruppe	SRück	Aussch	Übers.		
Eingab	Kopie	Einf	Lösch		
Feld	Kopie	Einf	Lösch		



Seite Bauteil

OK



- 13 ME Maschinenelemente
- 14 ME Elektrische Komponenten
- 15 WK Wagenkasten
- 16 WK Dachklimagerät
- 17 UG Unterfluranordnung
- 18 UG Heizaggregat
- 19 UG Luftaufbereitungsanlage
- 20 UG Motor
- UG Strömungsgetriebe
- Baut DG Laufdrehgestell
- H-Gr DG Triebdrehgestell
- Grup WI Wagenkasten Innen
- WI Innenschiebetür

Abbruch

OK

Feld

Kopie

Einf

Löschen





Seite Bauteil

OK



- 13 ME Maschinenelemente
- 14 ME Elektrische Komponenten
- 15 WK Wagenkasten
- 16 WK Dachklimagerät
- 17 UG Unterfluranordnung
- 18 UG Heizaggregat
- 19 UG Luftaufbereitungsanlage
- 20 UG Abgasanlage
- UG Motor
- UG Strömungsgetriebe
- Baut DG Laufdrehgestell
- H-Gr DG Triebdrehgestell
- Grup WI Wagenkasten Innen
- WI Innenschiebetür

Abbruch

OK

Feld

Kopie

Einf

Löschen





Nr	W	a	b	o	Bauteil	Ort
13	B	I		I	Kunststoffklammer	Ze
14	B	I		I	Verriegelung	Kla
15	B	I		I	Seitenverkleidung - I	WC
16	A	I		I	Verriegelung Tür	Sch
17	A	I		I	Hilfskupplung	Sch
18	A	I		I	Fußbodenbelag	Sch
19	A	I		I	Displayklappe V4, V2	Gr
20	A	I		I	Schild ""Aufhebung	Tür

Bauteil	Ort	Fehler	Verur	Beheb	Baugr
H-Gru	BA-Nr	Ered.	Dokum		
Gruppe	SRück	Aussch	Übers.		
Eingab	Kopie	Einf	Lösch		
Feld	Kopie	Einf	Lösch		





Nr	W	a	b	o	Bauteil	Ort
13	B	I		I	Kunststoffklammer	Zei
14	B	I		I	Verriegelung	Kla
15	B	I		I	Seitenverkleidung - I	WC
16	A	I		I	Verriegelung Tür	Sch
17	A	I		I	Hilfskupplung	Sch
18	A	I		I	Fußbodenbelag	Sch
19	A	I		I	Displayklappe V4, V2	Gro
20	A	I		I	Schild ""Aufhebung	Tür

Bauteil	Ort	Fehler	Verur	Beheb	Baugr
H-Gru	BA-Nr	E			
Gruppe	SRück	A			
Eingab	Kopie				
Feld	Kopie				
Datei Bearb Eing <div data-bbox="388 840 932 1209" style="border: 1px solid black; padding: 5px; position: absolute; top: 10px; left: 10px;"> Seitenwahl ▶ Summen/Mittelwerte Häufigkeiten Bilder Hilfe </div>					
			Altz	Opt	



Nr	W	a	b	o	Bauteil	Ort
13	B	I		I	Kunststoffklammer	Ze
14	B	I		I	Verriegelung	Kla
15	B	I		I	Seitenverkleidung - I	WC
16	A	I		I	Verriegelung Tür	Sch
17	A	I		I	Hilfskupplung	Sch
18	A	I		I	Fußbodenbelag	Sch
19	A	I		I	Displayklappe V4, V2	Gr
20	A	I		I	Schild ""Aufhebung	Tür

Bauteil	Ort	Fehler	Verur	Beheb	Baugr
H-o					
Gruppe	Brack				
Eingab	Kopie				
Feld	Kopie				
Datei Bearb	Eing	Anz	Opt		

Standard Seite

Einmal Seite

Auswahl

Namen/Mittelwerte

Häufigkeiten

Bilder

Hilfe





Nr	W	a	b	o	Bauteil
13	B	I		I	Kunsts
14	B	I		I	Verrie
15	B	I		I	Seiter
16	A	I		I	Verrie
17	A	I		I	Hilfsku
18	A	I		I	Fußbo
19	A	I		I	Displa
20	A	I		I	Schild

Seite OK X

Bauteil

Orte

FEHLER

Verursacher

Beheber

Abbruch OK

Bauteil	Ort	Fehler	Verur	Beheb	Baugr
H-Gru	BA-Nr	Ered.	Dokum		
Gruppe	SRück	Ausch	Übers.		
Eingab	Kopie	Einf	Lösch		
Feld	Kopie	Einf	Lösch		



Seite Bauteil

OK



- 13 ME Maschinenelemente
- 14 ME Elektrische Komponenten
- 15 WK Wagenkasten
- 16 WK Dachklimagerät
- 17 UG Unterfluranordnung
- 18 UG Heizaggregat
- 19 UG Luftaufbereitungsanlage
- 20 UG Motor
- UG Strömungsgetriebe
- Baut DG Laufdrehgestell
- H-Gr DG Triebdrehgestell
- Grup WI Wagenkasten Innen
- WI Innenschiebetür

Abbruch

OK

Feld

Kopie

Einf

Löschen





Nr	W	a	b	o	Bauteil	Ort
13	B	I		I	Kunststoffklammer	Ze
14	B	I		I	Verriegelung	Kla
15	B	I		I	Seitenverkleidung - I	WC
16	A	I		I	Verriegelung Tür	Sch
17	A	I		I	Hilfskupplung	Sch
18	A	I		I	Fußbodenbelag	Sch
19	A	I		I	Displayklappe V4, V2	Gr
20	A	I		I	Schild ""Aufhebung	Tür

Bauteil	Ort	Fehler	Verur	Beheb	Baugr		
H-Gru	BA-Nr	Ered.	Dokum				
Gruppe	SRück	Aussch	Übers.				
Eingab	Kopie	Einf	Lösch				
Feld	Kopie	Einf	Lösch				





Nr	W	a	b	o	Bauteil	Ort
13	B	I		I	Kunststoffklammer	Zei
14	B	I		I	Verriegelung	Kla
15	B	I		I	Seitenverkleidung - I	WC
16	A	I		I	Verriegelung Tür	Sch
17	A	I		I	Hilfskupplung	Sch
18	A	I		I	Fußbodenbelag	Sch
19	A	I		I	Displayklappe V4, V2	Gr
20	A	I		I	Schild ""Aufhebung	Tür

Bauteil	Ort	Fehler	Verur	Beheb	Baugr
H-Gru	BA-Nr	E			
Gruppe	SRück	A			
Eingab	Kopie				
Feld	Kopie				
Datei Bearb Eing Anz Opt					

Seitenwahl

Summen/Mittelwerte

Häufigkeiten

Bilder

Hilfe





Nr	W	a	b	o	Bauteil	Ort
----	---	---	---	---	---------	-----

Summen und Mittelwerte für...

Feld	Summe	Anzahl	Mittelwert
------	-------	--------	------------

BA_NR	200	20	10
-------	-----	----	----

Abbruch

OK






Nr	W	a	b	o	Bauteil	Ort
13	B	I		I	Kunststoffklammer	Ze
14	B	I		I	Verriegelung	Kla
15	B	I		I	Seitenverkleidung - I	WC
16	A	I		I	Verriegelung Tür	Sch
17	A	I		I	Hilfskupplung	Sch
18	A	I		I	Fußbodenbelag	Sch
19	A	I		I	Displayklappe V4, V2	Gr
20	A	I		I	Schild ""Aufhebung	Tür

Bauteil	Ort	Fehler	Verur	Beheb	Baugr		
H-Gru	BA-Nr	Ered.	Dokum				
Gruppe	SRück	Aussch	Übers.				
Eingab	Kopie	Einf	Lösch				
Feld	Kopie	Einf	Lösch				





Nr	W	a	b	o	Bauteil	Ort
13	B	I		I	Kunststoffklammer	Ze
14	B	I		I	Verriegelung	Kla
15	B	I		I	Seitenverkleidung - I	WC
16	A	I		I	Verriegelung Tür	Sch
17	A	I		I	Hilfskupplung	Sch
18	A	I		I	Fußbodenbelag	Sch
19	A	I		I	Displayklappe V4, V2	Gr
20	A	I		I	Schild ""Aufhebung	Tür

Bauteil	Ort	Fehler	Verur	Beheb	Baugr
H-Gru	BA-Nr	E			
Gruppe	SRück	A			
Eingab	Kopie				
Feld	Kopie				
Datei Bearb Eing Anz Opt 					

Seitenwahl

Summen/Mittelwerte

Häufigkeiten

Bilder

Hilfe



Nr | W | a | b | o | Bauteil

Ort

Felder auswählen

Nr	NAME	Beschreibung
----	------	--------------

<input type="checkbox"/>	NR	Laufende-Nr
--------------------------	----	-------------

<input type="checkbox"/>	WGN	Wagen
--------------------------	-----	-------

<input type="checkbox"/>	ABN	Abnahme
--------------------------	-----	---------

<input type="checkbox"/>	BU	Abzuarbeiten bis
--------------------------	----	------------------

<input type="checkbox"/>	BR	Fehler im Bereich
--------------------------	----	-------------------

<input type="checkbox"/>	BAUTEIL	Bauteil
--------------------------	---------	---------

<input type="checkbox"/>	ORT	Orte
--------------------------	-----	------

<input type="checkbox"/>	FEHLER	FEHLER
--------------------------	--------	--------

<input type="checkbox"/>	BAUGR	Baugruppe
--------------------------	-------	-----------

<input type="checkbox"/>	HAUPTGR	Hauptgruppe
--------------------------	---------	-------------

<input type="checkbox"/>	BA NR	BA-Nr.
--------------------------	-------	--------

Abbruch

OK





Nr | W | a | b | o | Bauteil

Ort

Felder auswählen

Nr	NAME	Beschreibung
----	------	--------------

NR

Laufende-Nr

WGN

Wagen

ABN

Abnahme

BU

Abzuarbeiten bis

BR

Fehler im Bereich

1

BAUTEIL

Bauteil

ORT

Orte

FEHLER

FEHLER

BAUGR

Baugruppe

HAUPTGR

Hauptgruppe

BA NR

BA-Nr.

Abbruch

OK





Nr | W | a | b | o | Bauteil

Ort

Ausgabe der Häufigkeiten...

BAUTEIL

Isolierung

Seitenfenster

Deckel

Displayklappe V4, V2

Drehknopf (Serviceventil)

Fußbodenbelag

Hilfskupplung

Klappe Scheibenwaschanlage

Kunststoffklammer

Rohrschelle

Scharnier

Abbruch

OK





Nr	W	a	b	o	Bauteil	Ort
13	B	I		I	Kunststoffklammer	Ze
14	B	I		I	Verriegelung	Kla
15	B	I		I	Seitenverkleidung - I	WC
16	A	I		I	Verriegelung Tür	Sch
17	A	I		I	Hilfskupplung	Sch
18	A	I		I	Fußbodenbelag	Sch
19	A	I		I	Displayklappe V4, V2	Gr
20	A	I		I	Schild ""Aufhebung	Tür

Bauteil	Ort	Fehler	Verur	Beheb	Baugr
H-Gru	BA-Nr	Ered.	Dokum		
Gruppe	SRück	Aussch	Übers.		
Eingab	Kopie	Einf	Lösch		
Feld	Kopie	Einf	Lösch		





Nr	W	a	b	o	Bauteil	Ort
13	B	I		I	Kunststoffklammer	Ze
14	B	I		I	Verriegelung	Kla
15	B	I		I	Seitenverkleidung - I	WC
16	A	I		I	Verriegelung Tür	Sch
17	A	I		I	Hilfskupplung	Sch
18	A	I		I	Fußbodenbelag	Sch
19	A	I		I	Displayklappe V4, V2	Gr
20	A	I		I	Schild ""Aufhebung	Tür

Bauteil	Ort	Fehler	Verur	Beheb	Baugr
H-Gru	BA-Nr	E			
Gruppe	SRück	A			
Eingab	Kopie				
Feld	Kopie				
Datei Bearb	Eing	Anz	Opt		

Seitenwahl

Summen/Mittelwerte

Häufigkeiten

Bilder

Hilfe

?

→

↑

↓

⌨

↑



Nr	W	a	b	o	Bauteil	Ort
13	B	I		I	Kunststoffklammer	Ze
14	B	I		I	Verriegelung	Kla

\IpasMobil*.bmp



Pfad: \IpasMobil\

Name:

Abbruch

OK

Bauteil	Ort	Fehler	Verur	Beheb	Baugr
H-Gru	BA-Nr	Ered.	Dokum		
Gruppe	SRück	Aussch	Übers.		
Eingab	Kopie	Einf	Lösch		
Feld	Kopie	Einf	Lösch		

Datei Bearb Eing Anz Opt





Nr	W	a	b	o	Bauteil	Ort
13	B	I		I	Kunststoffklammer	Ze
14	B	I		I	Verriegelung	Kla

\IpasMobil*.bmp

OK X

Pfad: \IpasMobil\
Name:

\
\icons
E\restore
demo1.bmp
H demo2.bmp
G kfz300.bmp

Eingab	Kopie	Einf	Lösch	←	↑	↕	↕
Feld	Kopie	Einf	Lösch	→	↓	↕	↕



Nr	W	a	b	o	Bauteil	Ort
13	B	I		I	Kunststoffklammer	Ze
14	B	I		I	Verriegelung	Kla

\IpasMobil*.bmp



Pfad: \IpasMobil\

Name:

kfz300.bmp

Abbruch

OK

Bauteil	Ort	Fehler	Verur	Beheb	Baugr
H-Gru	BA-Nr	Ered.	Dokum		
Gruppe	Rück	Aussch	Übers.		
Eingab	Kopie	Einf	Lösch		
Feld	Kopie	Einf	Lösch		






Nr	W	a	b	o	Bauteil	Ort
13	B	I		I	Kunststoffklammer	Zei
14	B	I		I	Verriegelung	Kla
15	B	I		I	Seitenverkleidung - I	WC
16	A	I		I	Verriegelung Tür	Sch

kfz300

Seite



H-Gru	BA-Nr	Ered.	Dokum				
Gruppe	SRück	Aussch	Übers.				
Eingab	Kopie	Einf	Lösch				
Feld	Kopie	Einf	Lösch				


Datei Bearb Eing Anz Opt






Nr	W	a	b	o	Bauteil	Ort
13	B	I		I	Kunststoffklammer	Zei
14	B	I		I	Verriegelung	Kla
15	B	I		I	Seitenverkleidung - [WC
16	A	I		I	Verriegelung Tür	Sch

kfz300



Seite    

- Seite
- Breite
- Höhe
- 5%
- 10%
- 20%
- 30%
- 40%
- 50%
- 60%
- 70%
- 80%



H-Gru	BA-Nr	Erled.
Gruppe	SRück	Aussch
Eingab	Kopie	Einf
Feld	Kopie	Einf
Datei Bearb		Eing Anz





kfz300

Höhe



VC10

VC30

VC60

D110

VC20

VC40

VC70

_300

L100

_050





Nr	W	a	b	o	Bauteil	Ort
13	B	I		I	Kunststoffklammer	Ze
14	B	I		I	Verriegelung	Kla
15	B	I		I	Seitenverkleidung - I	WC
16	A	I		I	Verriegelung Tür	Sch
17	A	I		I	Hilfskupplung	Sch
18	A	I		I	Fußbodenbelag	Sch
19	A	I		I	Displayklappe V4, V2	Gr
20	A	I		I	Schild ""Aufhebung	Tür

Bauteil	Ort	Fehler	Verur	Beheb	Baugr
H-Gru	BA-Nr	Ered.	Dokum		
Gruppe	SRück	Aussch	Übers.		
Eingab	Kopie	Einf	Lösch		
Feld	Kopie	Einf	Lösch		





Nr	W	a	b	o	Bauteil	Ort
13	B	I		I	Kunststoffklammer	Ze
14	B	I		I	Verriegelung	Kla
15	B	I		I	Seitenverkleidung - I	WC
16	A	I		I	Verriegelung Tür	Sch
17	A	I		I	Hilfskupplung	Sch
18	A	I		I	Fußbodenbelag	Sch
19	A	I		I	Displayklappe V4, V2	Gr
20	A	I		I	Schild ""Aufhebung	Tür

Bauteil	Ort	Fehler	Verur	Beheb	Baugr
H-Gru	BA-Nr	Ered.	Dokum		
Gruppe	SRück	Aussch	Übers.		
Eingab	Kopie	Einf	Lösch		
Feld	Kopie	Einf	Lösch		





Nr	W	a	b	o	Bauteil	Ort
13	B	I		I	Kunststoffklammer	Ze
14	B	I		I	Verriegelung	Kla
15	B	I		I	Seitenverkleidung - I	WC
16	A	I		I	Verriegelung Tür	Sch
17	A	I		I	Hilfskupplung	Sch
18	A	I		I	Fußbodenbelag	Sch
19	A	I		I	Displayklappe V4, V2	Gr
20	A	I		I	Schild ""Aufhebung	Tür

Bauteil	Ort	Fehler	Verur	Beheb	Baugr		
H-Gru	BA-Nr	E					
Gruppe	SRück	A					
Eingab	Kopie						
Feld	Kopie						
Datei Bearb Eing <table border="1"> <tr> <td>Anz</td> <td>Opt</td> </tr> </table>	Anz	Opt					
Anz	Opt						

Seitenwahl

Summen/Mittelwerte

Häufigkeiten

Bilder

Hilfe





Nr	W	a	b	o	Bauteil	Ort
13	B	I		I	Kunststoffklammer	Ze
14	B	I		I	Verriegelung	Kla
15	B	I		I	Seitenverkleidung - I	WC
16	A	I		I	Verriegelung Tür	Sch
17	A	I		I	Hilfskupplung	Sch
18	A	I		I	Fußbodenbelag	Sch
19	A	I		I	Displayklappe V4, V2	Gr
20	A	I		I	Schild ""Aufhebung	Tür

Bauteil	Ort	Fehler	Verur	Beheb	Baugr
Wagen		Erlad.	Dokum		
A "Wagen		Aussch	Übers.		
B "Wagen		Einf	Lösch		
		Einf	Lösch		

Datei Bearb Eing Anz Opt



Nr	W	a	b	o	Bauteil	Ort
13	B	I		I	Kunststoffklammer	Ze
14	B	I		I	Verriegelung	Kla
15	B	I		I	Seitenverkleidung - I	WC
16	A	I		I	Verriegelung Tür	Sch
17	A	I		I	Hilfskupplung	Sch
18	A	I		I	Fußbodenbelag	Sch
19	A	I		I	Displayklappe V4, V2	Gr
20	A	I		I	Schild ""Aufhebung	Tür

Bauteil	Ort	Fehler	Verur	Beheb	Baugr		
H-Gru	BA-N	Ered.	Dokum				
Gruppe	SRück	Aussch	Übers.				
Eingab	Kopie	Einf	Lösch				
Feld	Kopie	Einf	Lösch				





Bauteil	Ort	Fehler	Verur	Beheb	Baugr		
H-Gru	BA-Nr	Ered.	Dokum				
Gruppe	SRück	Aussch	Übers.				
Eingab	Kopie	Einf	Lösch				
Feld	Kopie	Einf	Lösch				

